

MEMÒRIA DE RESULTATS DE LA RECOLLIDA DE RESIDUS A VIC

2023



Ajuntament de Vic













Vic,
ciutat a la
mesura humana

ÍNDEX

RESUM	3
GENERACIÓ DE RESIDUS MUNICIPALS	4
RECOLLIDA SELECTIVA	6
PREVENCIÓ DE RESIDUS	14

1.RESUM

Les dades més significatives dels resultats de la recollida selectiva de residus de la ciutat de Vic són les següents:

-  La **generació de residus** a la ciutat augmenta lleugerament (1,21% respecte l'any anterior).
-  El rati de **generació per càpita** de residus per persona ha disminuït respecte al 2022 i es situa a **1,19 kg/hab/dia**.
-  Els residus recollits selectivament a la ciutat de Vic suposen un **61,48 % assolint l'objectiu de la UE pel 2020 de recollir selectivament com a mínim el 50%** dels residus municipals.
-  Encara hi ha un **38,52 %** de residus que van a parar a **la resta**.
-  **Recollim selectivament un 47.74 % de l'orgànica (FORM)** que es genera a la ciutat i aquesta conté un **5,65 % d'impropis**.
-  Lleuger increment de **tones de multiproducte** respecte l'any anterior, arribant a recollir **5.323,70 tones** d'envasos, plàstics i paper i cartró.
-  Aquest 2023 s'han disminuït les entrades a la deixalleria fixa respecte a l'any 2022 que es va assolir un nou rècord d'usuaris a la deixalleria fixa.
-  **7541 usuaris** van fer ús de la deixalleria mòbil el 2023, el que suposa una disminució respecte al 2022 i representa una mitjana de **625 usuaris** cada mes. És un servei de proximitat consolidat en aquests darrers anys.
-  Augmenta lleugerament els usuaris del **servei de recollida de trastos**, amb **2.458 persones** que han demanat aquest servei.
-  Encara hi ha **317 Tn de trastos** que van aparèixer abandonats pels carrers de la ciutat.

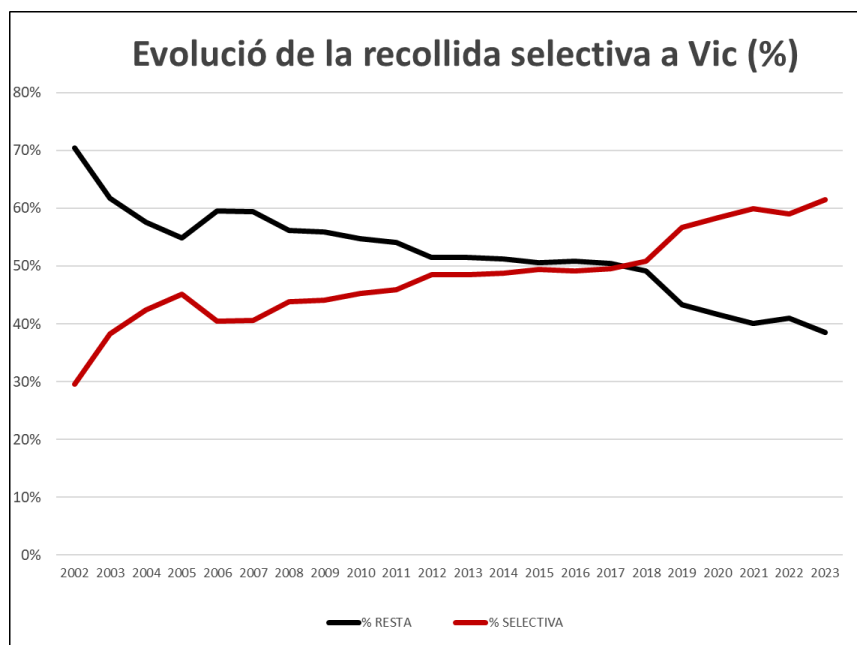
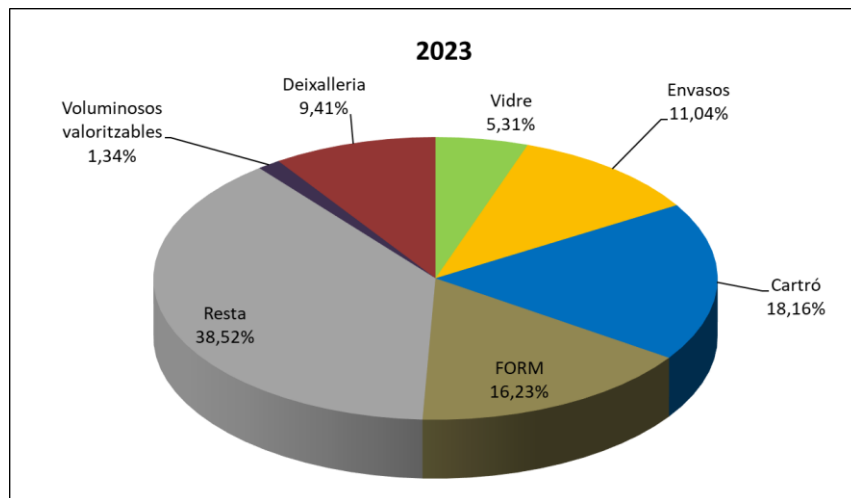
3. RECOLLIDA SELECTIVA

Generació de residus a Vic

Hi ha un lleuger augment de residus a la ciutat de Vic. La generació total de residus a la ciutat l'any 2023 és de 21.636,91 Tn, que suposa un augment de (1,21 %) en relació a l'any anterior (21.376,29 Tn).

Hi ha un lleuger augment de tones de residus respecte l'any anterior i amb l'augment d'habitants es tradueix en una generació de residus per càpita que es situa a 1,19 kg/hab/dia. És una dada que afavoreix per anar avançant cap als objectius de prevenció marcats al PLPR.

Generació de residus a Vic 2023		
Tones de residus generats a Vic		21.636,91
Tones residus generades per fraccions		
Rebuig Selectiva	8.334,38	38,52%
	13.302,53	61,48%
Vidre	1.148,57	5,31%
FORM	3.511,83	16,23%
Paper i Cartró	3.928,65	18,16%
Envasos	2.387,72	11,04%
Altres (deixalleria)	2.325,77	10,75%
Generació per habitant (Kg/hab/dia)		1,19

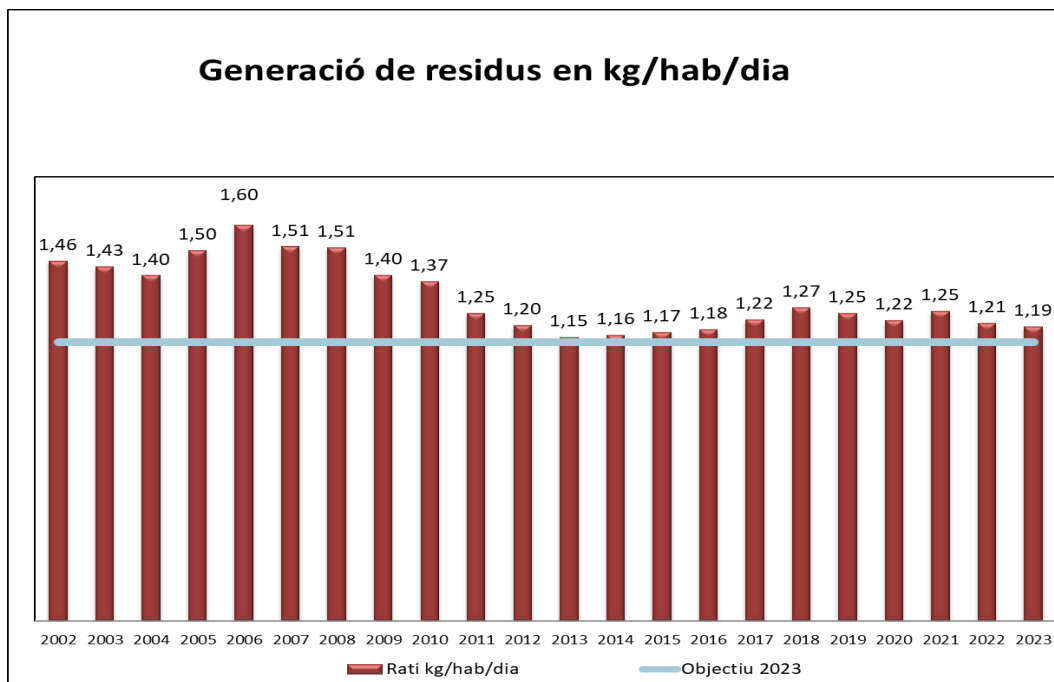
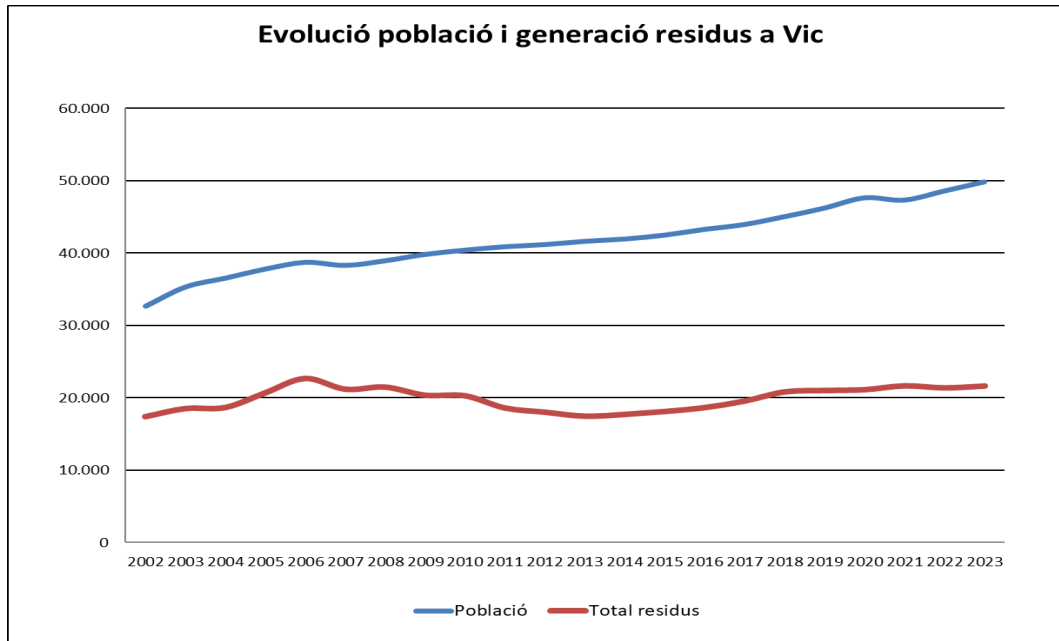


La recollida selectiva arriba al 61,48 %

Es supera el grau d'assoliment de l'objectiu de la UE pel 2020 de recollir selectivament com a mínim el 50% dels residus municipals al municipi per quart any consecutiu.

Un 38,52 % dels residus corresponen a resta i se'n van directament al Centre de Tractament de Residus d'Orís (CTR).

3. RECOLLIDA SELECTIVA



El rati de generació per càpita de residus per persona ha disminuït respecte al 2022 i es situa a 1,19 kg/hab/dia

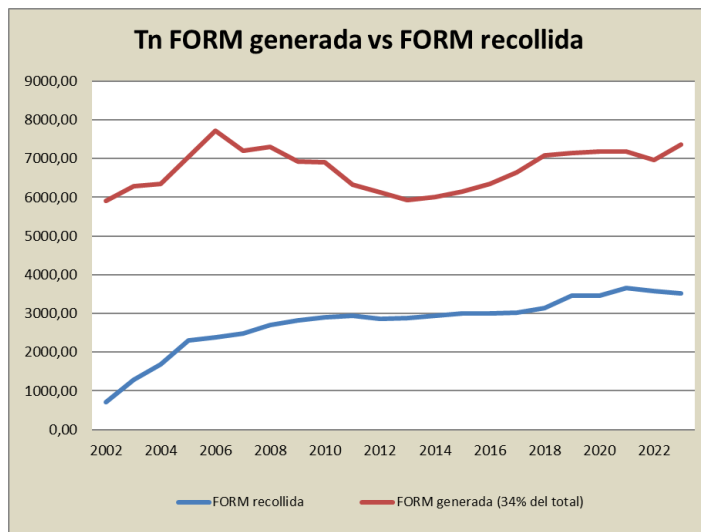
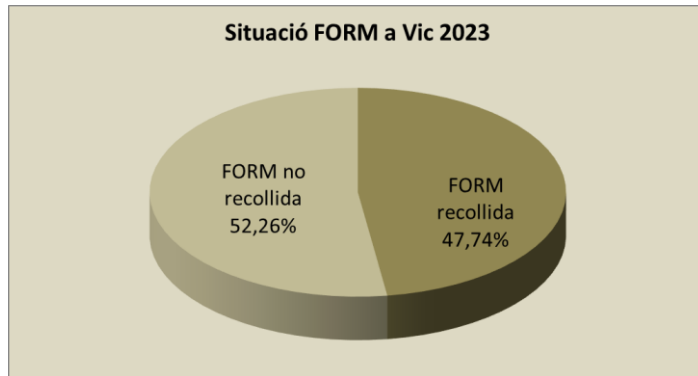
La generació de residus de cada vigatà durant el 2023 es situa a 1,19 kg/hab/dia (434,32 kg/hab/any). Aquesta dada suposa que al llarg de l'any, un ciutadà fa 5,74 kg menys de deixalles que l'any passat quan la generació de residu per càpita era de 1,21 kg/hab/dia (440,06 kg/hab/any).

El 1 d'abril de 2019 es va aprovar per Ple Municipal la revisió del PLA LOCAL DE PREVENCIÓ DE RESIDUS MUNICIPALS DE VIC 2019-2023 amb la finalitat d'actualitzar els objectius i accions per promoure la prevenció de residus a la ciutat previstos en l'anterior PLPR 2011-2015. El pla estableix uns objectius quantitatius de reducció d'un 10% de generació de residus al 2023 respecte al 2010. Això implica que l'any 2023 cada vigatà hauria de generar 1,13 kg/hab/dia.

3. RECOLLIDA SELECTIVA

3.1 MATÈRIA ORGÀNICA

- ✓ Tones totals: 3.511,83
- ✓ Generació (Kg/hab/any): 70,49
- ✓ % sobre Recollida selectiva: 16,23% (ideal 34%)



Lleugera disminució de les tones d'orgànica recollides

El 2023 es van recollir 3.511,83 Tn de matèria orgànica, que suposa una lleugera disminució en relació a l'any anterior (3.571,87 Tn).

Encara hi ha molta orgànica que va a parar al contenidor de resta

La eficiència de la recollida d'orgànica encara és baixa perquè només estem recollint un 47,74 % de tota la Orgànica que es genera a Vic. Aquesta dada es manté en els anys amb lleugera tendència a disminució el darrer any. La diferència està anant al contenidor de resta i per tant al CTR d'Orís.

La orgànica hauria de representar un 34% del total dels residus que recollim Vic i en aquests moments només suposa un 16,23 %.

Tenint en compte els costos de tractament i el retorn de cànon aquesta fracció és la que cal millorar més.

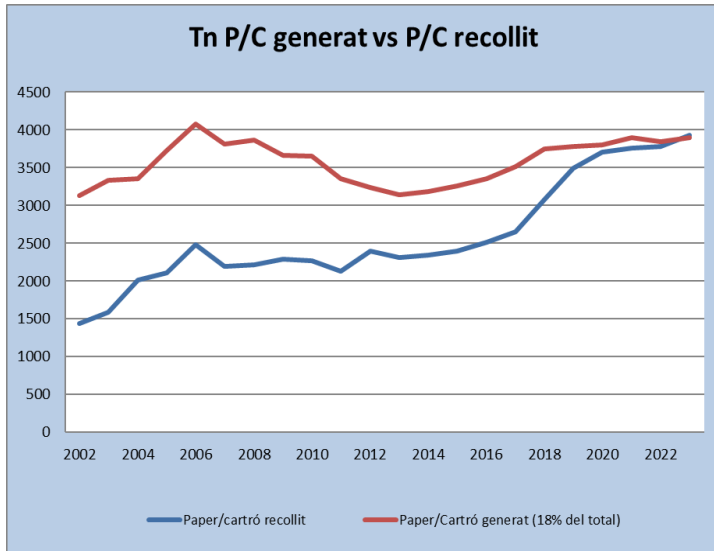
Disminució de la qualitat de la matèria orgànica recollida

Les caracteritzacions de l'any 2023 de la orgànica mostren la presència d'un 5,65 % d'impropis, que en penalitzen la qualitat.

3. RECOLLIDA SELECTIVA

3.2 PAPER I CARTRÓ

- ✓ Tones totals: 3.928,65 Tn
- ✓ Generació (Kg/hab/any): 78,86

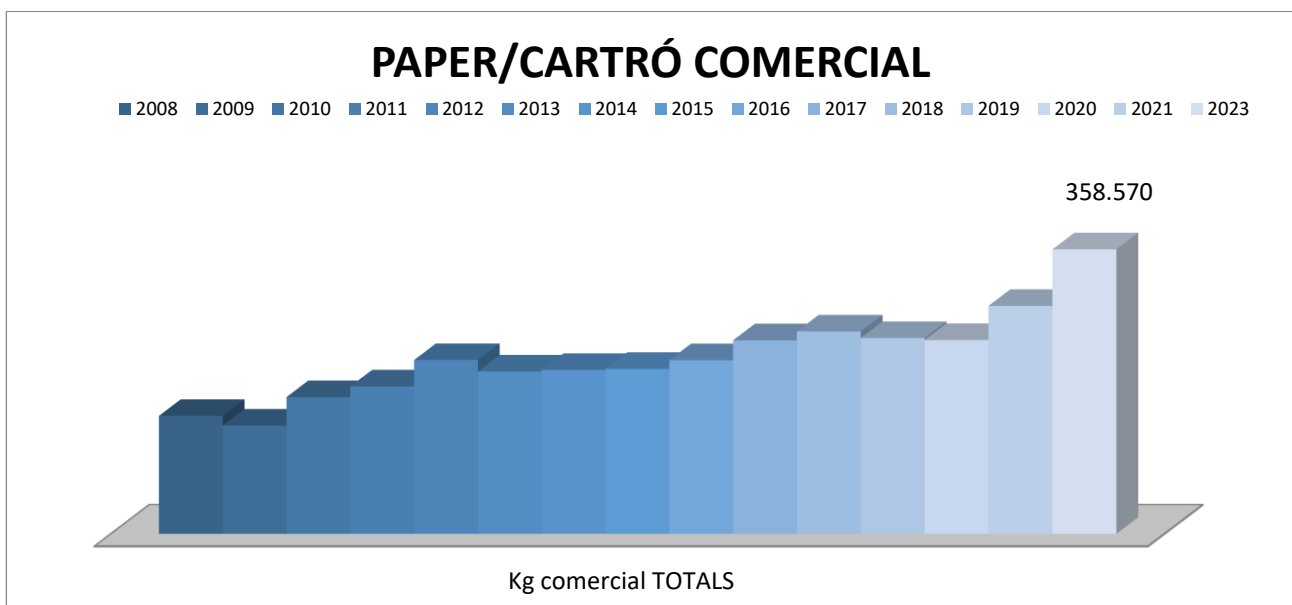


La quantitat de cartró recollit augmenta lleugerament respecte el 2022

El 2023 es van recollir 3928,65 Tn de paper/cartró i l'eficiència de la recollida es manté constant. La quantitat total recollida és 3,84 % superior a la de l'any passat (3.783,4 Tn).

Lleuger augment de tones de cartró comercial recollit porta a porta

El 2023 es van recollir 358,27 tones de paper i cartró en la recollida comercial porta a porta. És un 25% superior respecte al 2022 (287,35 Tn).



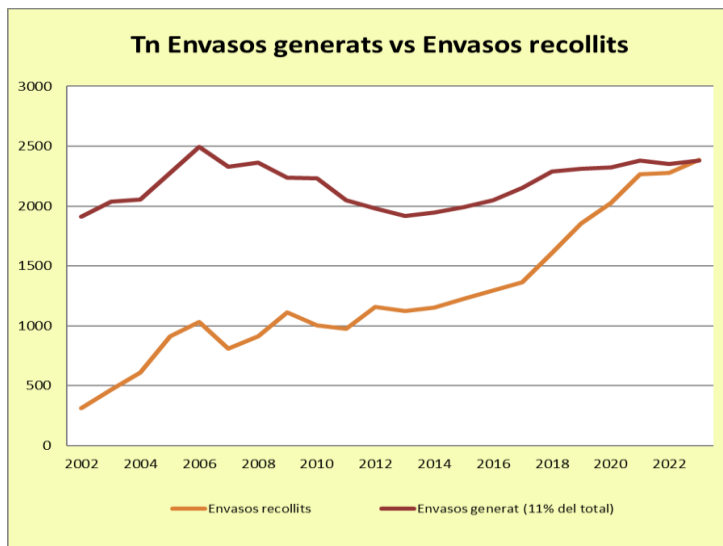
3. RECOLLIDA SELECTIVA

3.3 ENVASOS

- ✓ Tones totals: 2.387,72 Tn
- ✓ Generació (Kg/hab/any): 47,93

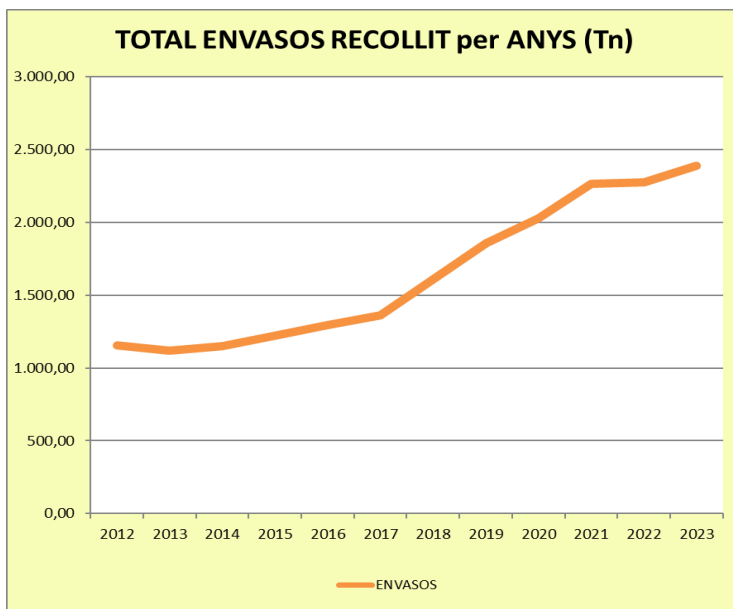
Millora de la recollida d'envasos

El 2023 es van recollir 2387,72 Tn d'envasos. Això representa un 4,87 % més que l'any anterior, una dada que marca una tendència a l'alça dels darrers anys.



Es manté l'eficiència en la recollida d'envasos

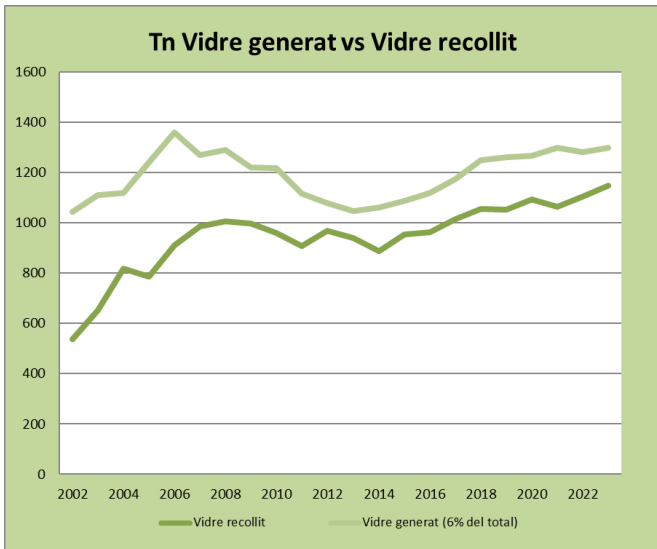
El 2023 es van recollir més d'un 95 % dels envasos generats a la ciutat. Aquesta és bona però encara significa que una part dels envasos van anar a parar a CTR d'Orís i no a la planta de triatge.



3. RECOLLIDA SELECTIVA

3.4 VIDRE

- ✓ Tones totals: 1.148,57 Tn
- ✓ Generació (Kg/hab/any): 23,06



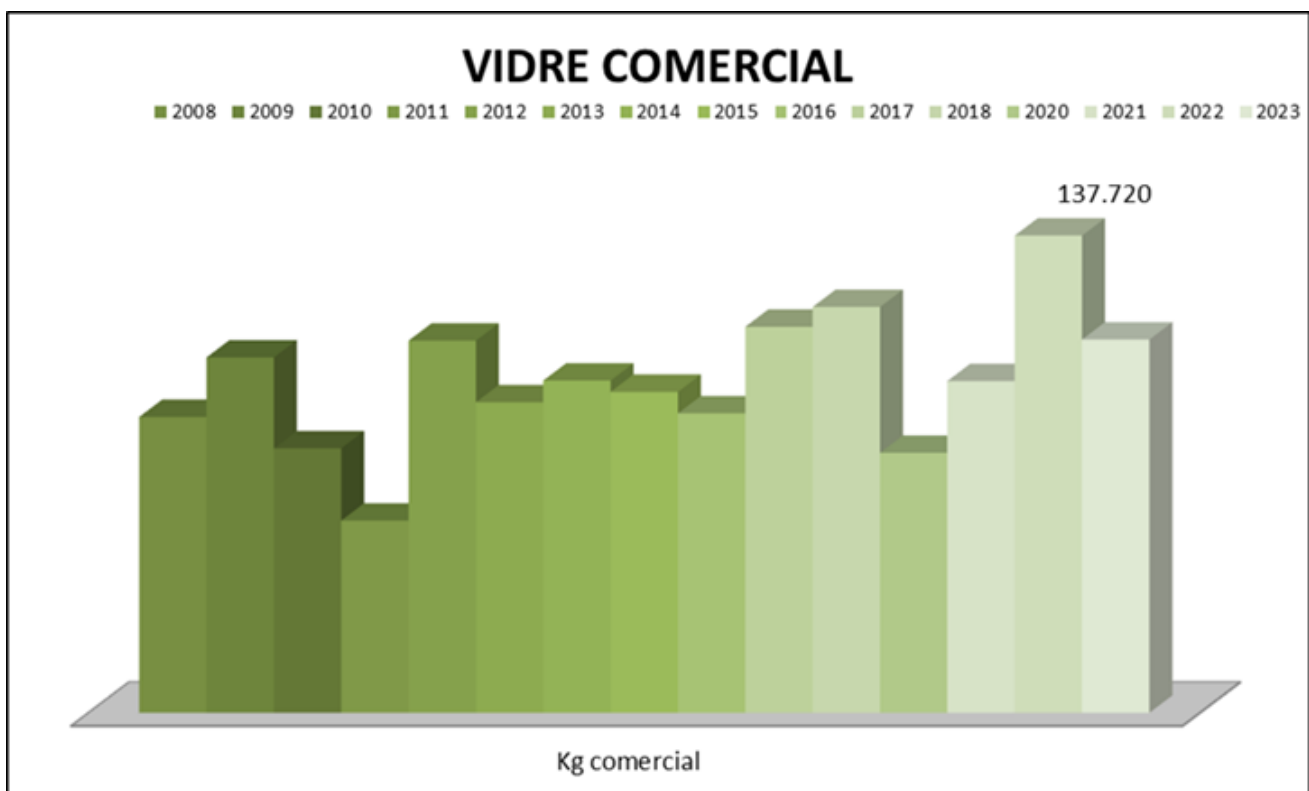
Lleuger augment de tones de vidre recollides al 2023

El 2023 es van recollir 1.148,57 Tn de vidre. Aquesta quantitat suposa un lleuger augment d'un 3,95% respecte al 2022 (1.104,86Tn).

L'eficiència en la recollida del vidre continua sent molt alta, arribant a recollir selectivament un 88 % del vidre generat a la ciutat.

Disminueixen els quilos recollits de vidre comercial

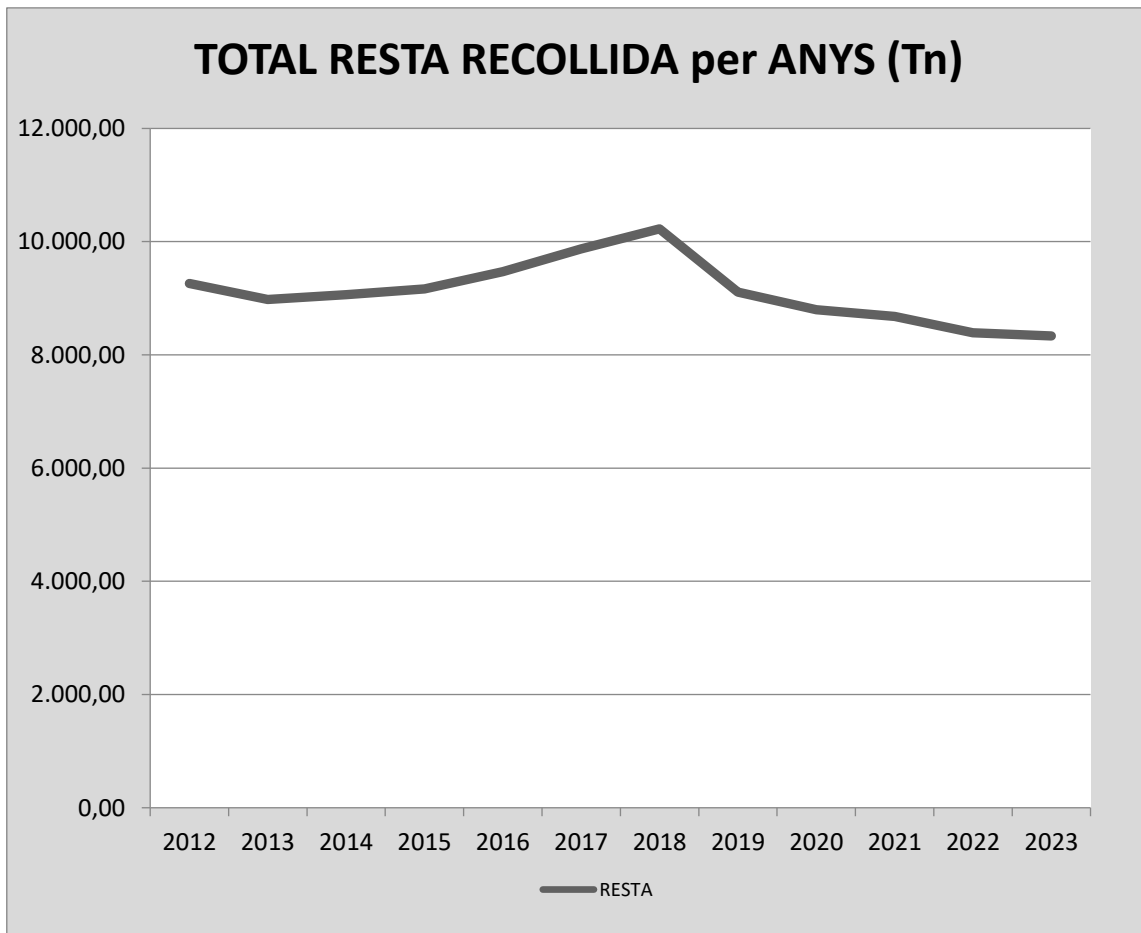
Durant el 2023 la recollida comercial disminueix en 30 Tn respecte al 2022.



3. RECOLLIDA SELECTIVA

3.5 RESTA

- ✓ Tones totals: **8334,38 Tn**
- ✓ Generació (Kg/hab/any): **167,30**
- ✓ % sobre Recollida selectiva: **39,26 % (ideal 11%)**



Lleugera disminució de tones resta al 2023

El 2023 s'ha recollit unes 60 tones menys de resta que el 2022.

S'han recollit **8334** tones de resta. Aquesta quantitat és inferior a la resta recollida durant els últims anys. Recollir un **0,6%** menys de resta respecte el 2022 (8.392,17 tn) és una dada positiva destacant la tendència a la baixa dels darrers anys.

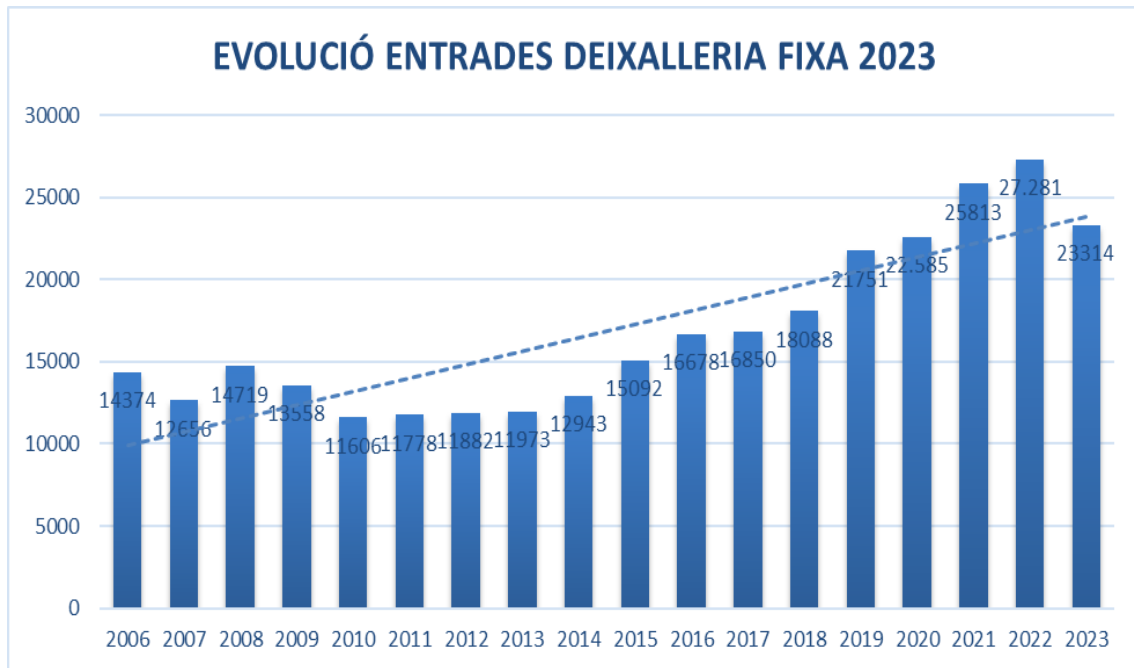
La fracció resta, encara suposa un **38.52 %** dels residus que es recullen a la ciutat, quan en realitat no hauria d'arribar al **11%**.

Aquesta dada té un impacte econòmic molt elevat en el conjunt de les despeses de recollida, tant pels costos de tractament com pel fet de que no s'ingressa res pels materials reciclables que conté.

3. RECOLLIDA SELECTIVA

3.6 DEIXALLERIES

3.6.1 Deixalleria fixa



Disminueixen les entrades a la deixalleria

Aquest 2023 s'han disminuït les entrades a la deixalleria fixa respecte a l'any 2022 que es va assolir un nou rècord d'usuaris a la deixalleria fixa. Aquest any hi ha hagut unes 23314 entrades a la deixalleria que és una dada molt positiva però que disminueix respecte l'any anterior.

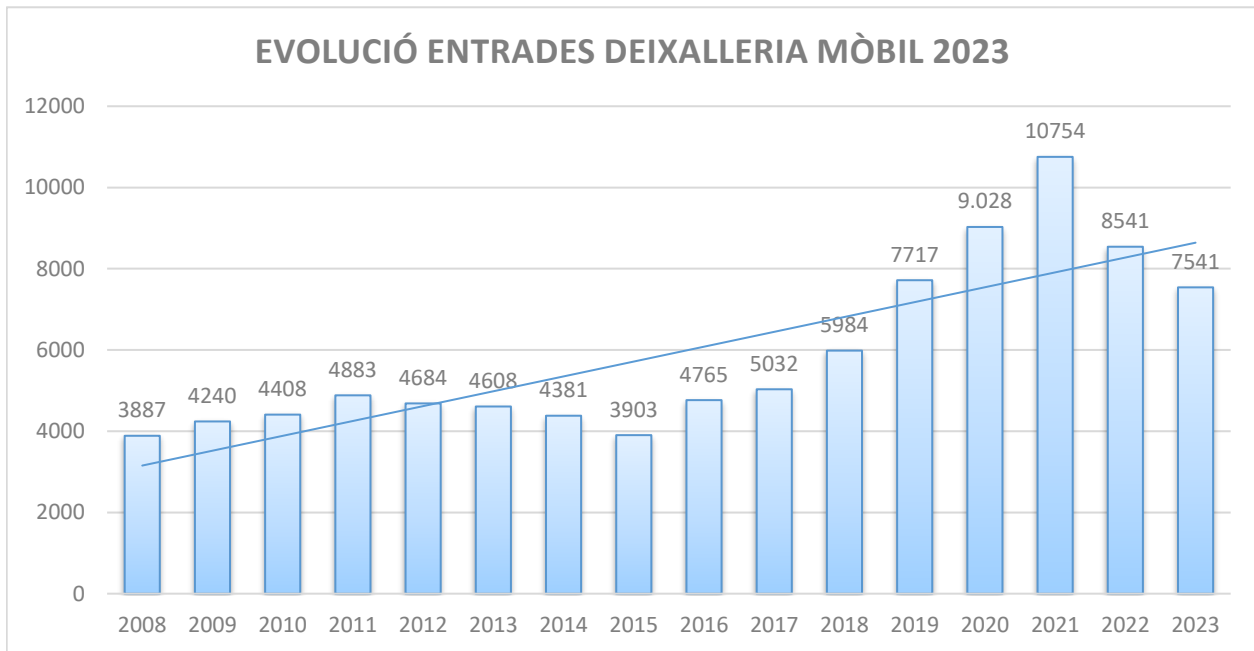
Els residus gestionats a la deixalleria de Vic el 2023 van arribar a les **1918,90Tn**. El principal residu gestionat, en pes, ha estat la runa, seguit de la fusta i dels voluminosos, que representen entre tots tres pràcticament el 70 % de tones gestionades.

3. RECOLLIDA SELECTIVA

3.6.2 Deixalleria mòbil

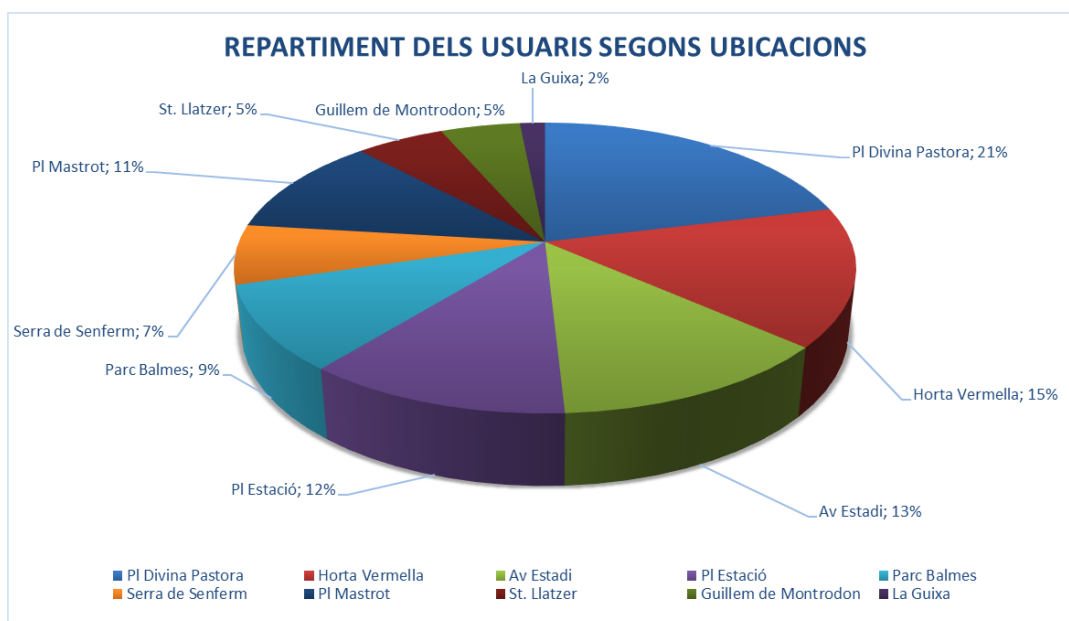
Disminució d'usuaris a la deixalleria mòbil

7541 usuaris van fer ús de la deixalleria mòbil el 2023, el que suposa una disminució respecte al 2022 i representa una mitjana de 625 usuaris cada mes. És un servei de proximitat consolidat en aquests darrers anys.



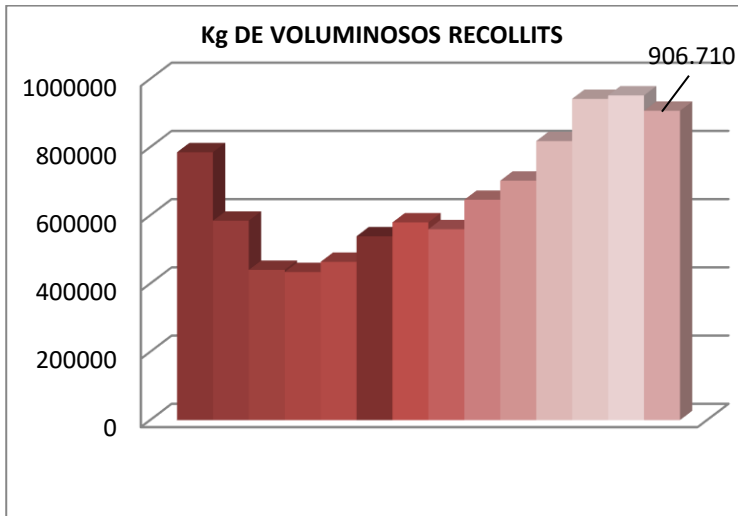
La Divina pastora continua sent el punt més utilitzat

La ubicació de la plaça Divina Pastora és el més utilitzat però podem dir que l'ús està molt repartit i equilibrat per tots els barris i per tant les ubicacions són prou bones i consolidades. Els % de cada ubicació es mantenen estables al llarg dels anys.



3. RECOLLIDA SELECTIVA

3.7 VOLUMINOSOS



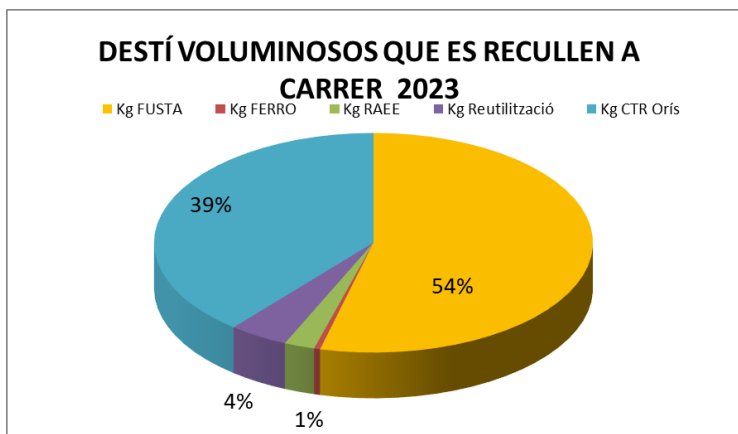
El 2023 es van recollir 906,71 Tn de voluminosos a la ciutat

Aquest valor representa unes 40 tones menys que l'any anterior.



Augmenta lleugerament el nombre de trucades de recollida concertada.

El nombre de trucades de la recollida concertada pel 2023 (2.458) augmenta lleugerament respecte al 2022 (2.405), no és suficient, ja que 317 Tn de trastos van aparèixer abandonats pels carrers de la ciutat, i per tan no van utilitzar el servei gratuït de recollida. Aquest continua essent un problema important.



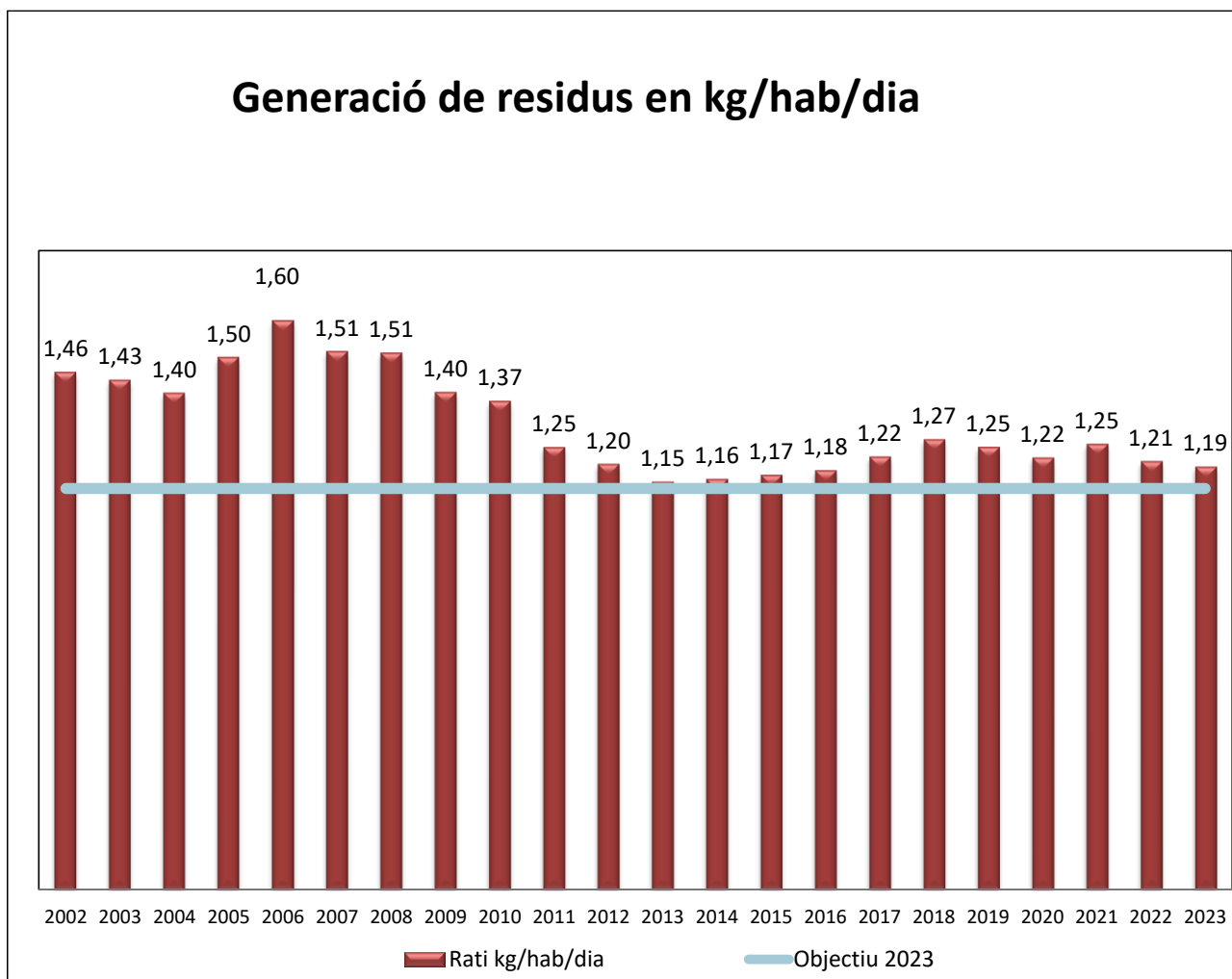
Reutilització entorn a un 4 % dels voluminosos que no esdevenen residus

Dels voluminosos que es recullen al carrer, un 4 % es reutilitza i la resta es separa en diferents materials que es gestionen correctament. Amb aquestes operacions un 39 % dels trastos recollits es porten a l'abocador d'Orís.

4. PREVENCIÓ DE RESIDUS

4.1 PLA LOCAL DE PREVENCIÓ DE RESIDUS

El 1 d'abril de 2019 es va aprovar per Ple Municipal la revisió del PLA LOCAL DE PREVENCIÓ DE RESIDUS MUNICIPALS DE VIC 2019-2023 amb la finalitat d'actualitzar els objectius i accions per promoure la prevenció de residus a la ciutat previstos en l'anterior PLPR 2011-2015. El pla estableix uns objectius quantitatius de reducció d'un 10% de generació de residus al 2023 respecte al 2010. Això implica que l'any 2023 cada vigatà hauria de generar 1,13 kg/hab/dia.



El rati de generació per càpita de residus per persona ha disminuït respecte al 2022 i es situa a 1,19 kg/hab/dia

La generació de residus de cada vigatà durant el 2023 es situa a **1,19kg/hab/dia** (434,32 kg/hab/any). Aquesta dada suposa que al llarg de l'any, un ciutadà fa **5,74 kg menys de deixalles** que l'any passat quan la generació de residu per càpita era de 1,21 kg/hab/dia (440,06 kg /hab/any).

4. PREVENCIÓ DE RESIDUS

4.2 REUTILITZACIÓ VOLUMINOSOS

Reutilització: entorn de un 4% dels voluminosos que no esdevenen residus

Dels voluminosos que es recullen al carrer, un 4 % es reutilitza i la resta es separa en diferents materials que es gestionen correctament.

Amb aquestes operacions un 39 % dels trastos recollits es porten a l'abocador d'Orís.

4.3 COMPOSTATGE CASOLÀ

A Vic hi ha un total de 227 compostaries registrats que disposen de compostador a casa. Això suposa que aproximadament 34,5 tones de FORM s'autogestionen a les llars.

Durant l'any, 70 compostaries han sol·licitat bonificació d'un 20% de la taxa de residus per l'autogestió de la fracció orgànica dels residus i els informadors han anat a fer les visites de comprovació del bon ús del compostador.

4.4 GOTS REUTILITZABLES

L'Ajuntament posa a la disposició de les entitats gots de plàstic reutilitzables per a l'organització de les festes populars.

Durant el 2023 s'han cedit un total de 17.412 gots reutilitzables una dada amb una lleugera disminució respecte el 2022.

Els gots de plàstic d'un sol ús amb un pes de 5gr, significa que amb l'ús dels 2.900 gots reutilitzables s'ha estalviat la generació de 87 quilos de plàstic d'un sol ús.

